

日光・那須・宇都宮・栃木・益子…etc.

ぜったい行きたいスポット
集めました



1泊2日とちぎ旅 GUIDE BOOK



Discover Your Tochigi!



エリアの特徴とアクセスを *check!*

栃木旅のキホン

世界遺産に温泉、ご当地グルメと、魅力が詰まった栃木は大きく5つのエリアに分かれる。旅をする前に知っておきたい各エリアの特徴や、交通アクセスをご紹介します！



世界遺産と大自然に
ほれぼれ

日光エリア 日光・鬼怒川温泉 ほか



世界有数の
観光地!

初めて栃木県を訪れるなら、ぜひ行きたい日光エリア。日光東照宮を中心に、世界遺産の社寺が集まり、パワースポットとしても人気。中禅寺湖、戰場ヶ原などの自然も満喫して。



「日光東照宮」は豪華絢爛な世界遺産&パワースポット



「中禅寺湖」は日本屈指の美しいレイクビュー

ここがみどころ!

- 日光東照宮
- 中禅寺湖
- 鬼怒川温泉

歴史ある街並みと
グルメ散策が魅力

県南エリア 足利・栃木・佐野 ほか

江戸時代から蔵の街として栄えた栃木市、佐野らーめんを代表とする佐野グルメなど、散策が楽しいエリア。アメリカCNN「世界の夢の旅行先10カ所」に選ばれた、あしかがフラワーパークも必見。




「あしかがフラワーパーク」の大藤に感激



「蔵の街・栃木市」で江戸の風情を感じて

ここがみどころ!

- あしかがフラワーパーク
- 蔵の街
- 佐野らーめん



藤のライトアップも有名だよ

足利くん

那須エリア 那須・那須塩原 ほか

自然豊かな高原と
湯めぐりも楽しい

那須高原は自然豊かな高原リゾート。牧場をはじめ、子どもに嬉しいテーマパークが多いのも魅力。思いっきり遊んだあとにパパ&ママは温泉でゆったり…なんてプランも叶う。

ここがみどころ!


- 那須どうぶつ王国
- 塩原温泉郷
- なががわ水遊園



門近 重カ物と
了れあえる



「那須どうぶつ王国」のふわもこアルパカに会いに!




「塩原温泉郷」は湯めぐり&ご当地グルメも



老舗店が並ぶ「餃子通り」も!

餃子を存分に楽しむ
栃木の中心地

県央エリア 宇都宮 ほか



「大谷資料館」の巨大な地下空間を探索



ここがみどころ!

- 宇都宮餃子®
- 大谷資料館

センス溢れる
陶器の産地

県東エリア 真岡・益子 ほか

益子焼で有名な益子は、陶房のほか素敵なカフェやショップがたくさんあり、1日中散策しても飽きないほど。また、栃木県は日本一のいちごの産地。12月〜5月頃までいちご狩りも楽しめる。

ここがみどころ!

- 益子焼
- いちご狩り
- 真岡鐵道SL列車



「益子陶器市」は毎年春と秋に開催される



「SLおおか号」も人気

栃木へのアクセス

日本のほぼ真ん中に位置する栃木県。東京からは60〜160kmの位置にあり、新幹線や特急なら東京から約1〜2時間でアクセス可能。リーズナブルに旅をするなら、新宿⇄那須エリア、秋葉原⇄益子エリアを走るバスの利用も。

東武特急で日光・鬼怒川温泉へ

浅草駅	東武特急「げごん」「リパティげごん」 1日11〜14本	東武日光駅
	約1時間50分	
新宿駅	東武特急「きぬ」「リパティきぬ」 「リパティ会津」1日11〜12本	鬼怒川温泉駅
	約2時間	
新宿駅	JR・東武直通特急「日光」 1日1本	東武日光駅
	約2時間	
新宿駅	JR・東武直通特急「きぬがわ」 「スペースきぬがわ」1日3本	鬼怒川温泉駅
	約2時間10分	

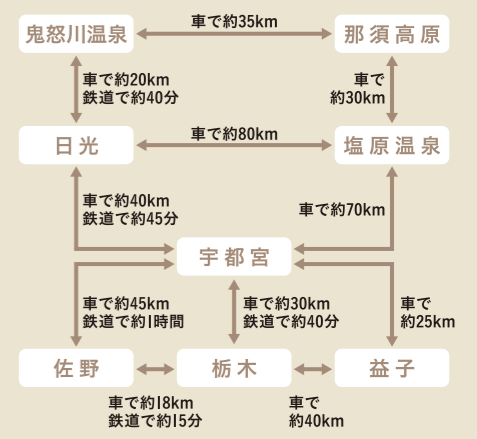
※JR、東武直通特急はIC乗車券ではご利用できません。

東北新幹線で宇都宮・那須へ

東京駅	東北新幹線「やまびこ」「なすの」 毎時2〜4本	宇都宮駅
	約50〜55分	
東京駅	東北新幹線「やまびこ」「なすの」 毎時1〜2本	那須塩原駅
	約1時間15分	

各エリアの距離感をつかんでおくと便利!

栃木県は、関東地方のなかでは一番面積が広い。1泊2日の旅なら、1〜2エリアを巡るのがおすすめ。宇都宮、日光、那須塩原、小山などの各駅には駅レンタカー営業所もあるので便利。





JR日光線(宇都宮-日光駅間)で「いろは」車両運転中



快適な大型クロスシートやスーツケースも置ける
大型荷物置き場を設置し、日光への旅が快適に!



運転時刻や
運休日などの
情報はこちら



東北自動車道 佐野サービスエリア上下線 おすすめグルメ



佐野SA 上り線 フードコート

レモン入牛乳ソフト

昭和の古き良き時代より栃木県民に愛された通称「レモン牛乳」を、独自のレシピで開発したオリジナルレモン入牛乳ソフト。とてもさわやかな味わい。



佐野SA 下り線 フードコート

がっつりもやし 佐野らーめん

佐野醤油ラーメンに栃木県産のもやしを400gトッピング。ボリューム満点のラーメン。



佐野SAは
上下線を
階段で行き来
できるから、
両メニューを一度に
食べられる!



※商品情報については、2019年3月現在のものであり、変更になる場合があります。



※この風景はイメージです。

東武鬼怒川線(下今市~鬼怒川温泉間)

詳しくはWebまで。 [SL大樹](#) [検索](#)



本物の
出会い
栃木

栃木県公式観光アプリケーション



とち旅 ~Tochi-tabi~

栃木県観光物産協会が提供する、栃木県の観光に行くなら必携の観光ナビゲートアプリです。多言語対応。



本物の出会い 栃木パスポート

栃木県内の観光施設や宿泊施設、飲食店など1,000ヶ所以上もの「おもてなし施設」で使える「栃木パスポート」。各種割引やプレゼントなど、さまざまな「おもてなし」が栃木の旅をさらに盛り上げてくれます。パスポート(電子版)は上記「とち旅」をダウンロードください。

※栃木パスポートは冊子版と電子版の併用はできません。



発行

「本物の出会い 栃木」デスティネーションキャンペーン実行委員会
「本物の出会い 栃木」観光キャンペーン推進協議会

お問い合わせ

028-623-3305

8:30~17:15(土日祝日を除く) 〒320-8501 栃木県宇都宮市埴田1丁目1番20号

必ずお読み
ください。

※当ガイドブックに掲載されている情報は2019年3月現在のものです。内容の変更や臨時休業などご利用できない場合があります。予めご利用の際にご確認ください。※写真は全てイメージです。実物とは異なる場合があります。また、掲載されている地図の位置や縮尺、所要時間などはおよその目安となるものです。※掲載の各観光施設や体験、イベントなどの開催日時等は変更になる場合があります。予め出発前にご確認ください。※掲載の電話番号は、各施設の問合せ用のため、現地の番号と異なる場合があります。カーナビ等での位置検索で実際とは異なる場所を示す場合があります。※当ガイドブックに掲載された内容により生じたトラブルや損害等については、補償いたしかねますので、予めご了承ください。